Elaboração: GOT-AMAZÔNIA Grupo de Pesquisa em Geografia e Ordenamento do Território na Amazônia

Apoio: UNIR, Programa de Pós-Graduação em Geografia Ambiente e Território na Pan-Amazônia Departamento de Geografia, UNIR DGEO

Ensaio espaço-temporal da COVID-19 em Rondônia

setembro de 2020

65.911 Casos confirmados

57.888 Pacientes recuperados

1.357 Casos de óbitos

Evolução de número de casos confirmados da COVID-19 em setembro de 2020

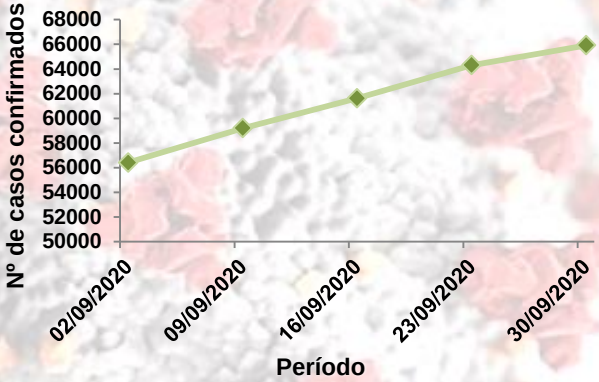

Fonte: Agência Estadual de Vigilância em Saúde de Rondônia - AGEVISA, 2020.

Evolução de número de óbitos pela COVID-19 em setembro de 2020

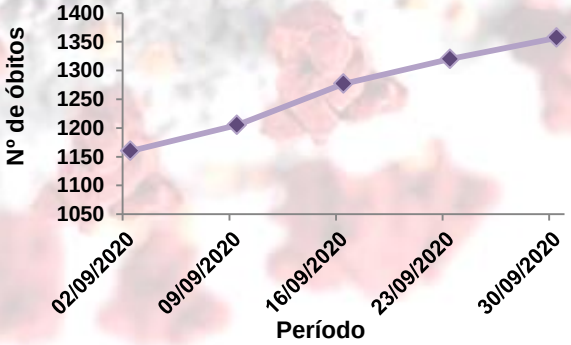

Fonte: Agência Estadual de Vigilância em Saúde de Rondônia - AGEVISA, 2020.

Casos confirmados e óbitos da COVID-19

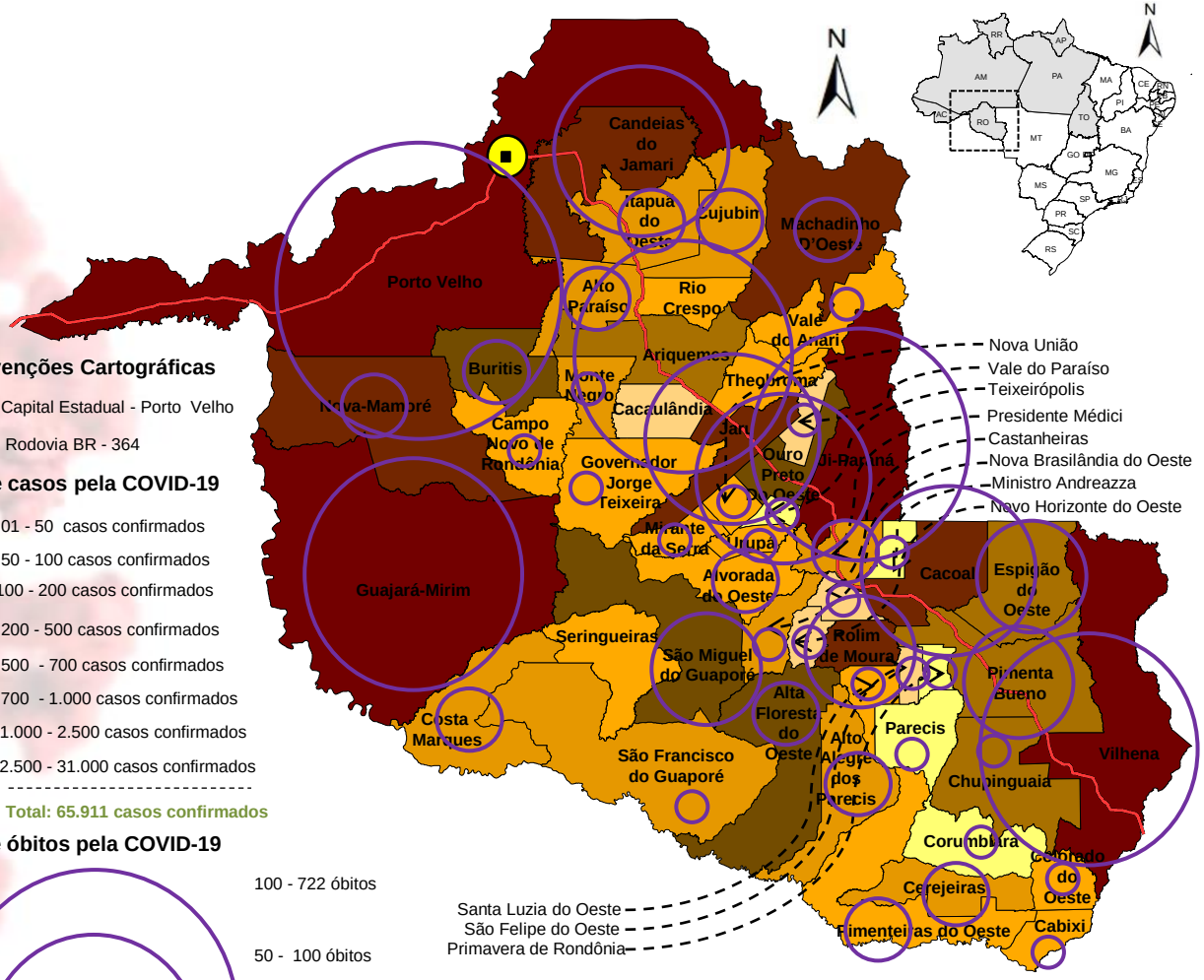

Localização de Rondônia em relação a região norte do Brasil

Convenções Cartográficas

- Capital Estadual - Porto Velho
- Rodovia BR - 364

Nº de casos pela COVID-19

- 01 - 50 casos confirmados
- 50 - 100 casos confirmados
- 100 - 200 casos confirmados
- 200 - 500 casos confirmados
- 500 - 700 casos confirmados
- 700 - 1.000 casos confirmados
- 1.000 - 2.500 casos confirmados
- 2.500 - 31.000 casos confirmados

Total: 65.911 casos confirmados

Nº de óbitos pela COVID-19

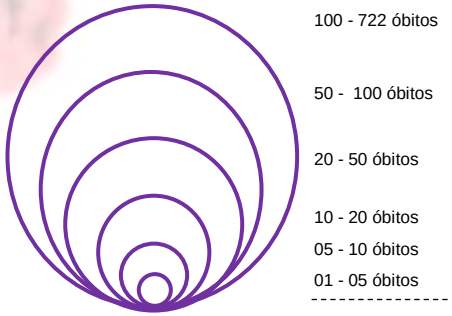

Total: 1.357 óbitos

Base de Dados: Instituto Brasileiro de Geografia e Estatística, 2015; Agência Estadual de Vigilância em Saúde de Rondônia - AGEVISA, 2020.
Elaboração: Gean Magalhães da Costa
Data de Elaboração: 01/10/2020.

www.got-amazonia.unir.br

Equipe Técnica: Drª Maria Madalena de Aguiar Cavalcante (coordenadora do estudo), pesquisadores - Drª Josélia Fontenele Batista e Ms.Gean Magalhães da Costa, acadêmicos - Laila Cíntia Mota Belforte (pós-graduação), Hemili Vitória do Carmo Pimentel (bacharela), Rafaela Pereira Reis (aluna de graduação)

Elaboração: GOT-AMAZÔNIA Grupo de Pesquisa em Geografia e Ordenamento do Território na Amazônia

Apoio: UNIR · Programa de Pós-Graduação em Geografia Ambiente e Território na Pan-Amazônia Departamento de Geografia · UNIR DGEO

Ensaio espaço-temporal da COVID-19 em Rondônia

Ranking do número de casos confirmados pela COVID-19 em setembro de 2020

Os 10 primeiros municípios com os maiores nº de casos confirmados pela COVID-19

Ranking	municípios	02/09	Ranking	municípios	09/09	Ranking	municípios	23/09	Ranking	municípios	30/09
1º	Porto Velho	27.139	1º	Porto Velho	27.859	1º	Porto Velho	29.550	1º	Porto Velho	30.007
2º	Ariquemes	4.638	2º	Ariquemes	4.868	2º	Ariquemes	5.290	2º	Ariquemes	5.493
3º	Vilhena	2.911	3º	Vilhena	3.163	3º	Vilhena	3.559	3º	Vilhena	3.697
4º	Guajará-Mirim	2.786	4º	Guajará-Mirim	2.856	4º	Guajará-Mirim	2.945	4º	Guajará-Mirim	2.972
5º	Ji-Paraná	2.159	5º	Ji-Paraná	2.364	5º	Ji-Paraná	2.739	5º	Ji-Paraná	2.893
6º	Cacoal	1.772	6º	Cacoal	1.944	6º	Cacoal	2.265	6º	Cacoal	2.345
7º	Jaru	1.583	7º	Jaru	1.642	7º	Jaru	1.776	7º	Jaru	1.809
8º	Rolim de Moura	1.287	8º	Rolim de Moura	1.356	8º	Rolim de Moura	1.533	8º	Rolim de Moura	1.614
9º	Candeias do Jamari	1.247	9º	Candeias do Jamari	1.133	9º	Candeias do Jamari	1.401	9º	Candeias do Jamari	1.410
10º	Machadinho D'Oeste	948	10º	Machadinho D'Oeste	1.102	10º	Machadinho D'Oeste	1.313	10º	Machadinho D'Oeste	1.409

Fonte: Agência Estadual de Vigilância em Saúde de Rondônia - AGEVISA, 2020.

Ranking do número de óbitos pela COVID-19 em setembro de 2020

Os 10 primeiros municípios com os maiores nº de óbitos pela COVID-19

Ranking	municípios	02/09*	Ranking	municípios	09/09	Ranking	municípios	23/09	Ranking	municípios	30/09
1º	Porto Velho	647	1º	Porto Velho	656	1º	Porto Velho	706	1º	Porto Velho	721
2º	Guajará-Mirim	84	2º	Guajará-Mirim	86	2º	Ariquemes	88	2º	Ariquemes	90
3º	Ariquemes	78	3º	Ariquemes	81	3º	Guajará-Mirim	87	3º	Guajará-Mirim	87
4º	Ji-Paraná	48	4º	Ji-Paraná	56	4º	Ji-Paraná	70	4º	Ji-Paraná	77
5º	Vilhena	40	5º	Vilhena	45	5º	Vilhena	57	5º	Vilhena	58
6º	Cacoal	27	6º	Cacoal	28	6º	Cacoal	32	6º	Cacoal	34
7º	Candeias do Jamari	24	7º	Candeias do Jamari	25	7º	Candeias do Jamari	27	7º	Candeias do Jamari	29
8º	Jaru	24	8º	Jaru	24	8º	Jaru	24	8º	Jaru	25
9º	Ouro Preto do Oeste	19	9º	Ouro Preto do Oeste	20	9º	Ouro Preto do Oeste	23	9º	Ouro Preto do Oeste	24
10º	Rolim de Moura	16	10º	Rolim de Moura	16	10º	Rolim de Moura	18	10º	Rolim de Moura	20

Fonte: Agência Estadual de Vigilância em Saúde de Rondônia - AGEVISA, 2020.
* Os municípios com o mesmo número de óbitos seguem a sequência do ranking por ordem alfabética a partir das iniciais dos respectivos nomes.

www.got-amazonia.unir.br

Equipe Técnica: Drª Maria Madalena de Aguiar Cavalcante (coordenadora do estudo), pesquisadores - Drª Josélia Fontenele Batista e Ms.Gean Magalhães da Costa, acadêmicos - Laila Cíntia Mota Belforte (pós-graduação), Hemili Vitória do Carmo Pimentel (bacharela), Rafaela Pereira Reis (aluna de graduação)